



Informe de la Dirección General
Actividades Académicas

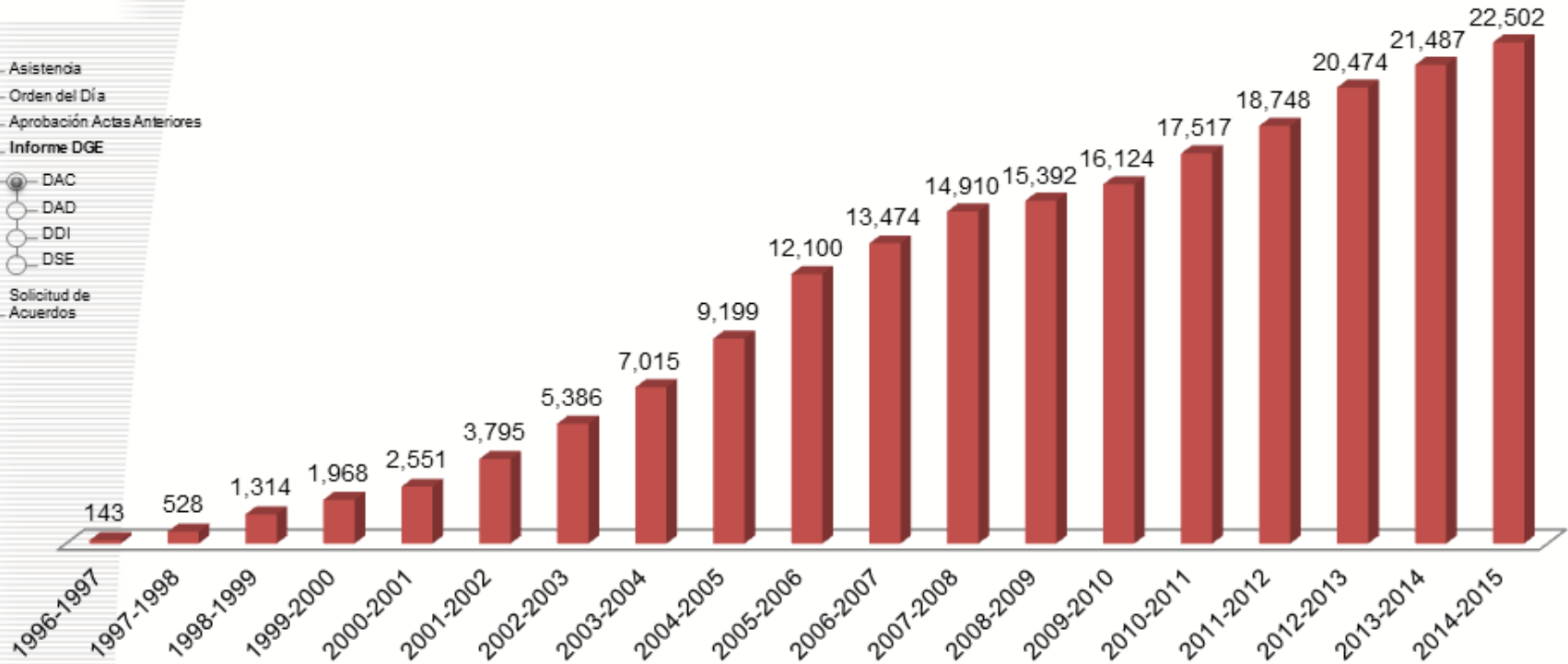


► **Indicadores Académicos**

■ Población

► **Histórico de matrícula**

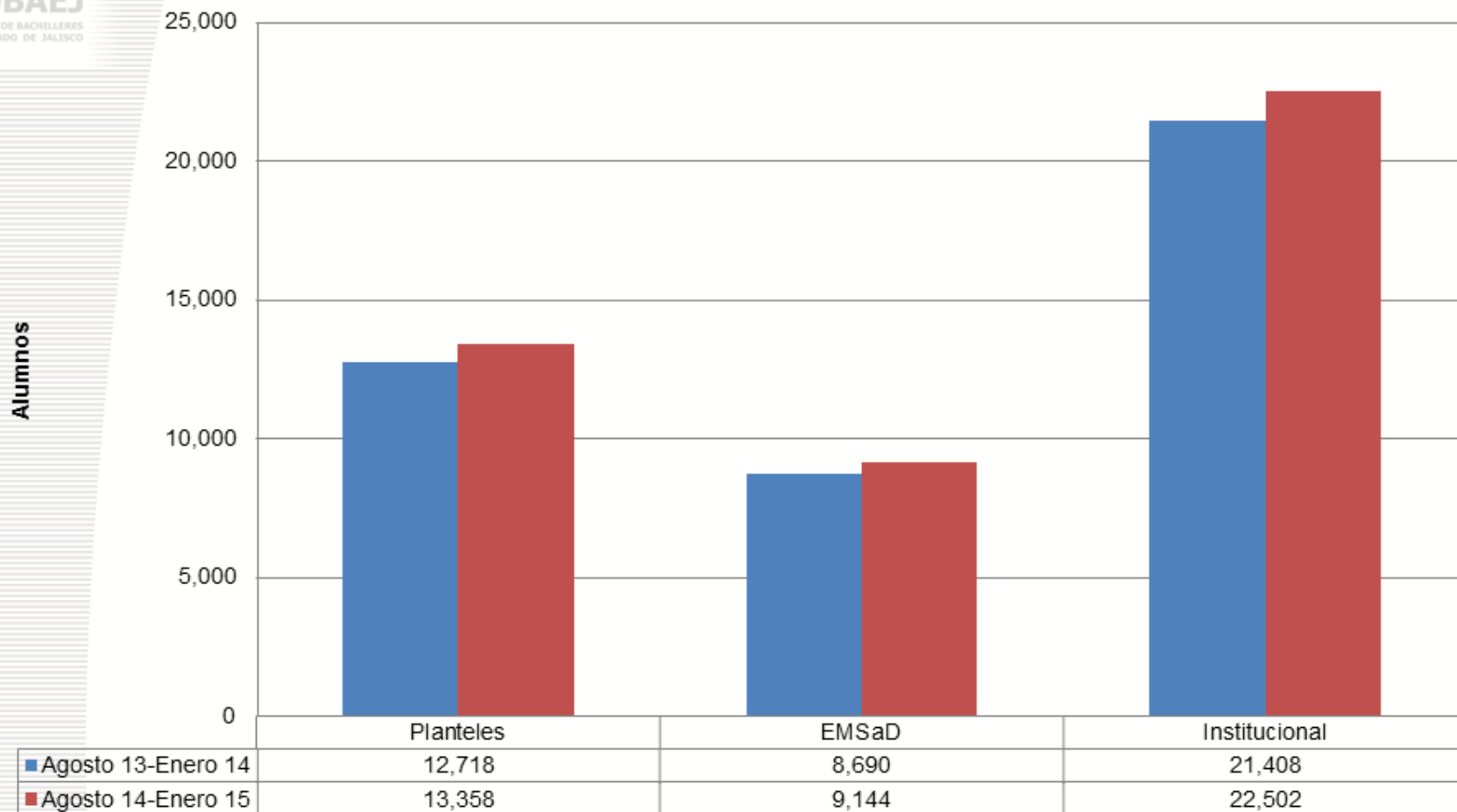
- Asistencia
- Orden del Día
- Aprobación Actas Anteriores
- Informe DGE
- DAC
- DAD
- DDI
- DSE
- Solicitud de Acuerdos



Como se observa en la gráfica, en este semestre ago14-ene15 nuestra matrícula inicial tiene un incremento de 1,015 alumnos que corresponden al 4.72%, llegando a 22,502*, aproximándonos a nuestra meta institucional de 23,000 proyectada en 2015, lo cual nos refleja la confianza de los padres de familias que se deciden a elegir al Colegio de Bachilleres del Estado de Jalisco como una opción importante para que sus hijos estudien el bachillerato.

*El corte de población se hizo el día 10 de septiembre de 2014.

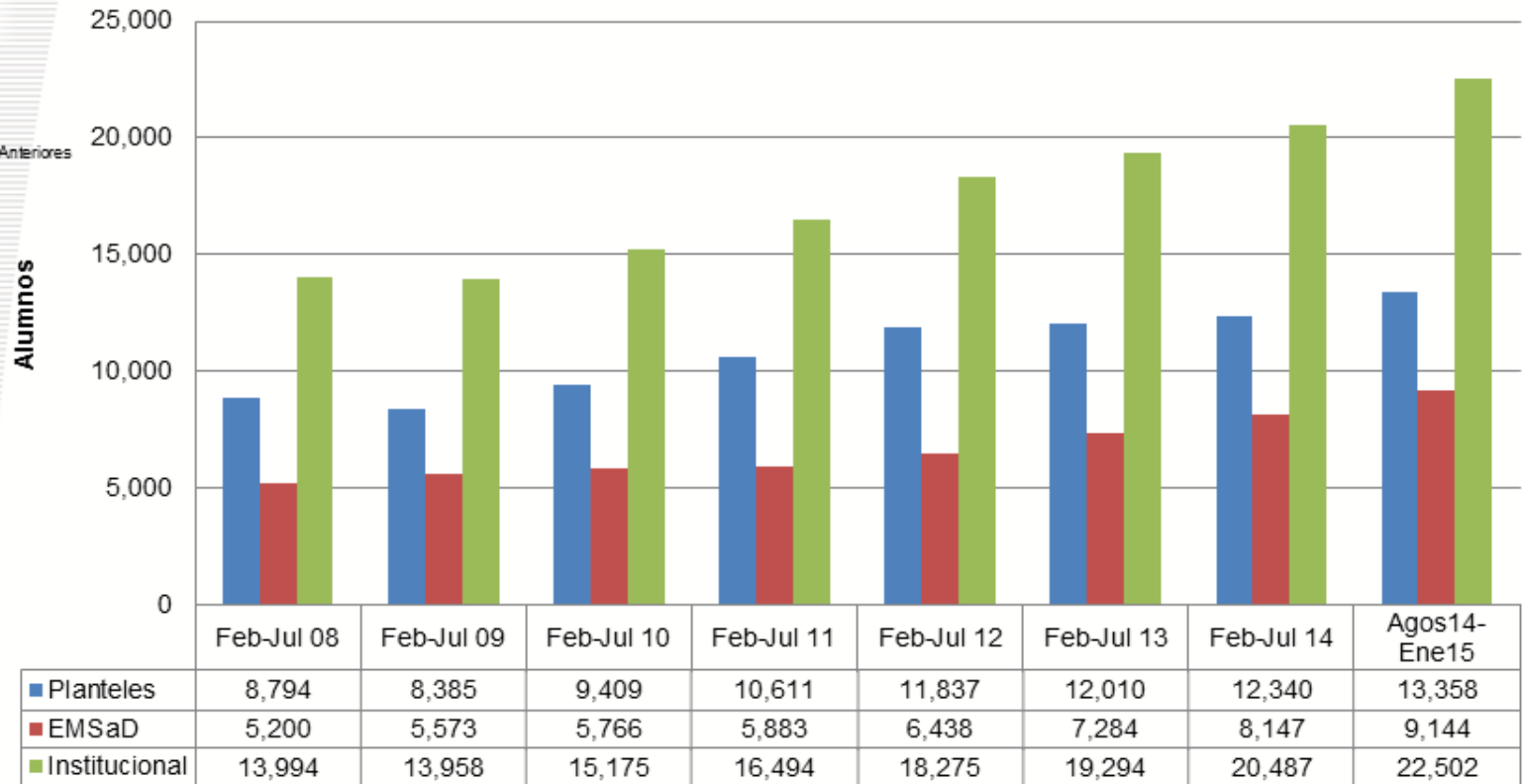
Comparativo de matrícula inicial del semestre Agosto-Enero





- Asistencia
- Orden del Día
- Aprobación Actas Anteriores
- Informe DGE
- DAC
- DAD
- DDI
- DSE
- Solicitud de Acuerdos

► Población Escolar por Plantel y CEMSaD

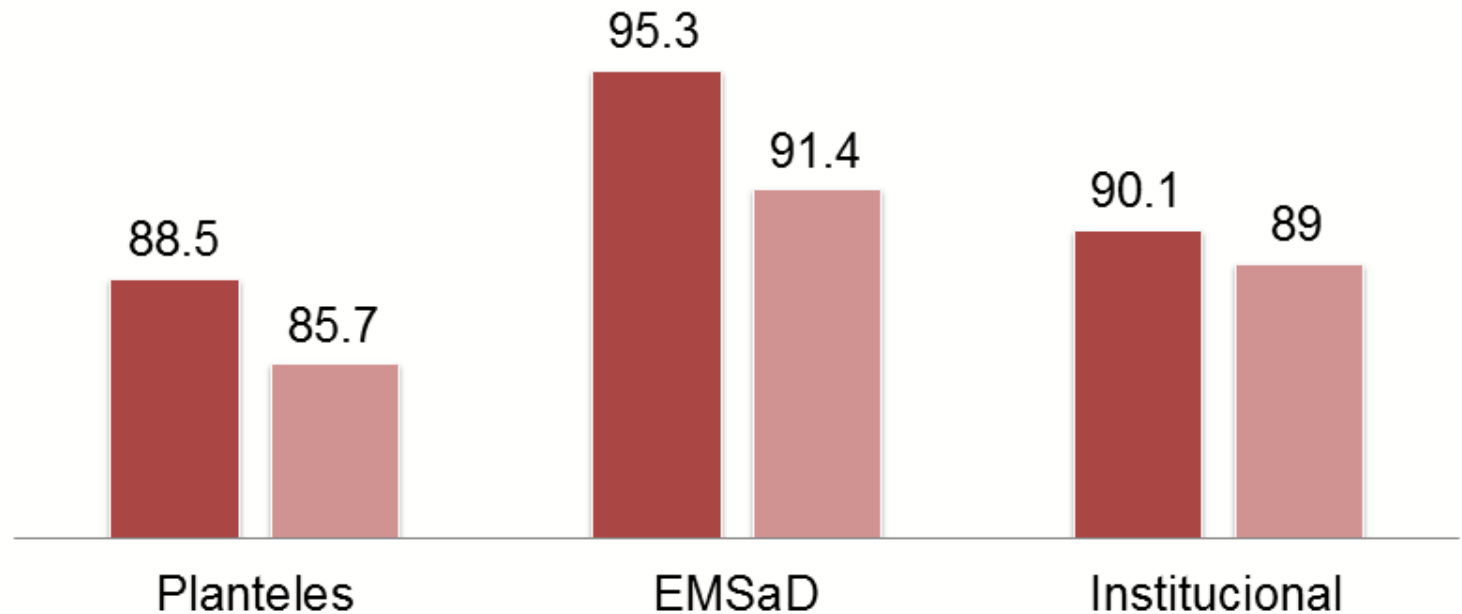




- Asistencia
- Orden del Día
- Aprobación Actas Anteriores
- Informe DGE
- DAC
- DAD
- DDI
- DSE
- Solicitud de Acuerdos

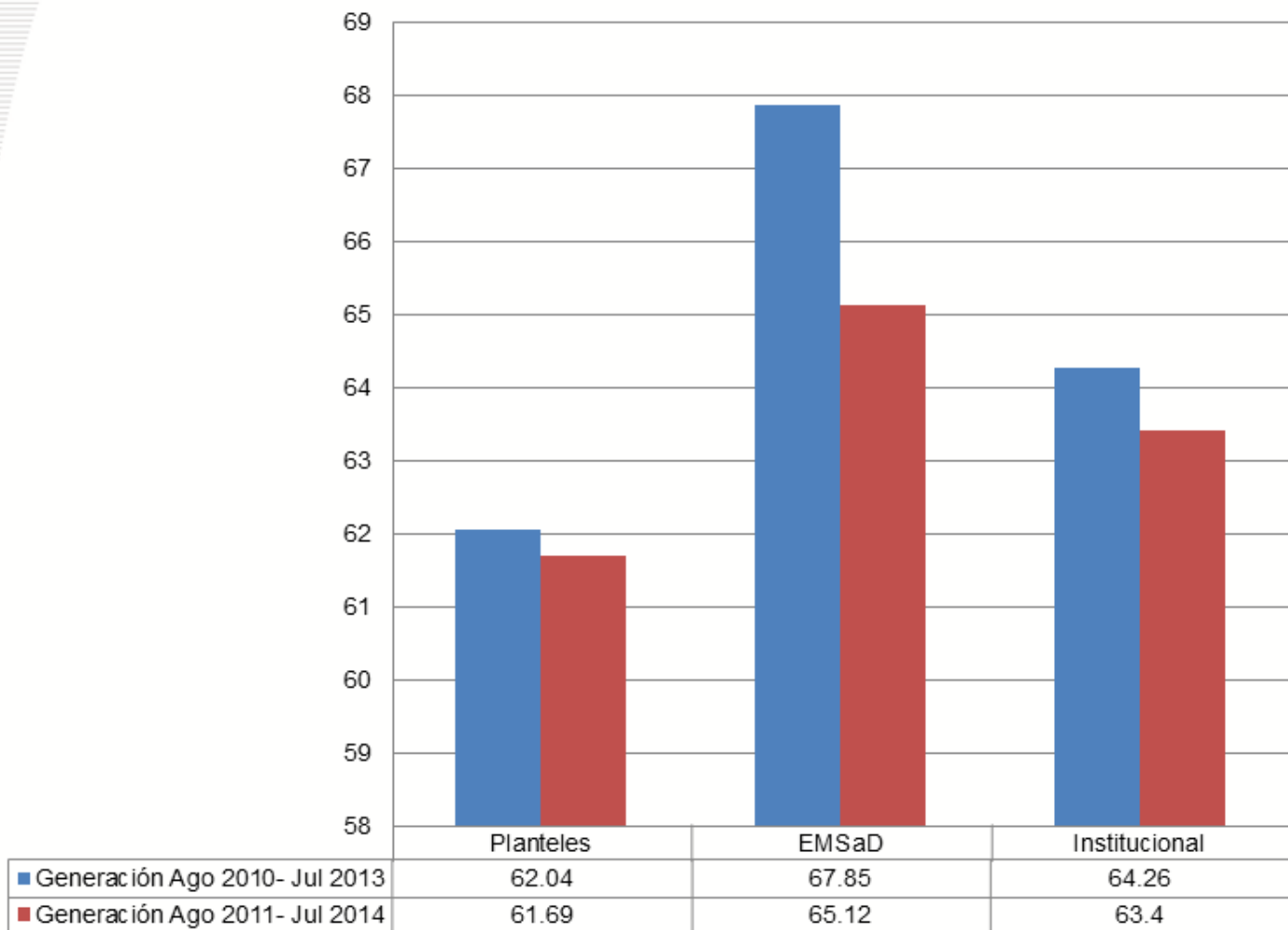
► Aprobación Escolar

- Aprobación Febrero-Julio 2013
- Aprobación Febrero-Julio 2014



Se observa en la gráfica un descenso en la aprobación escolar institucional de 1.10%, por lo que se requiere hacer un análisis detallado del por que los alumnos están reprobando.

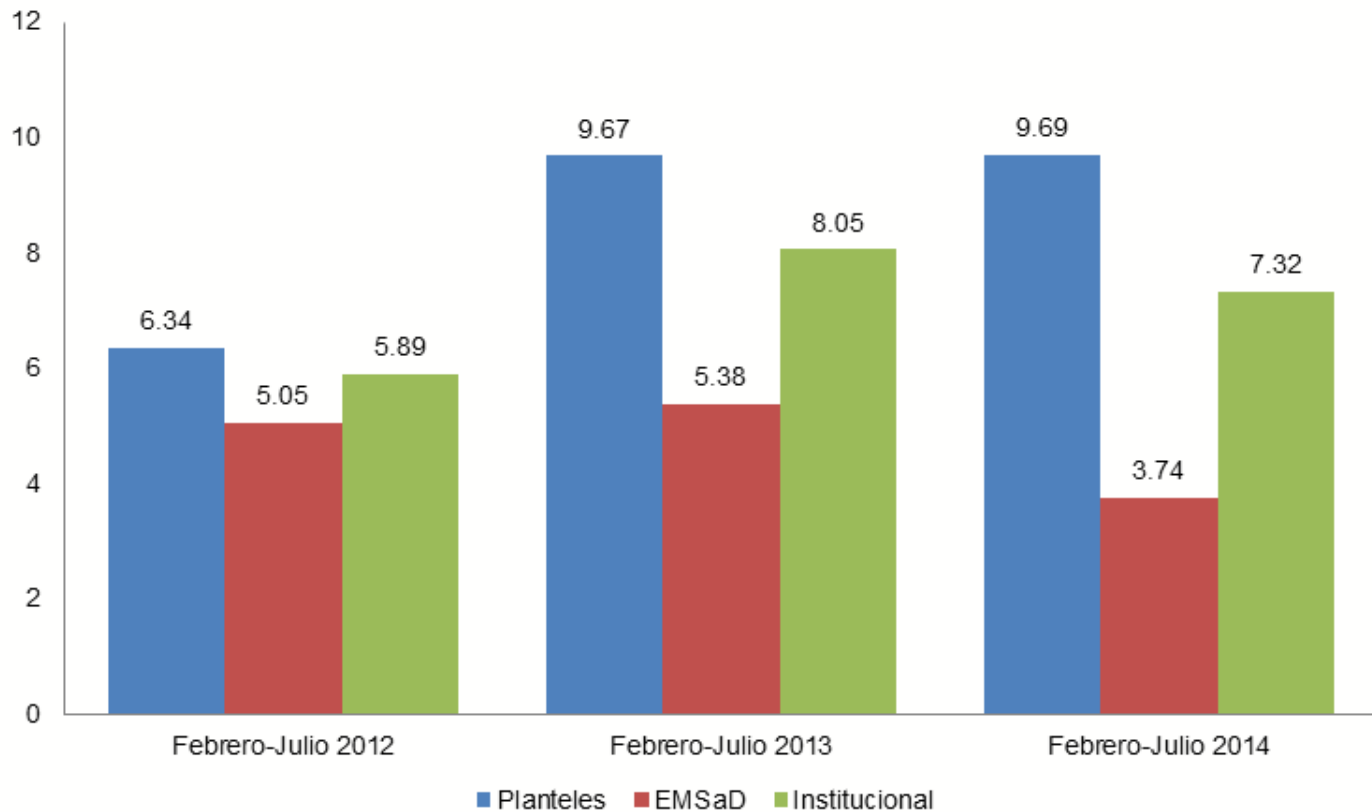
Comparativo de Eficiencia Terminal





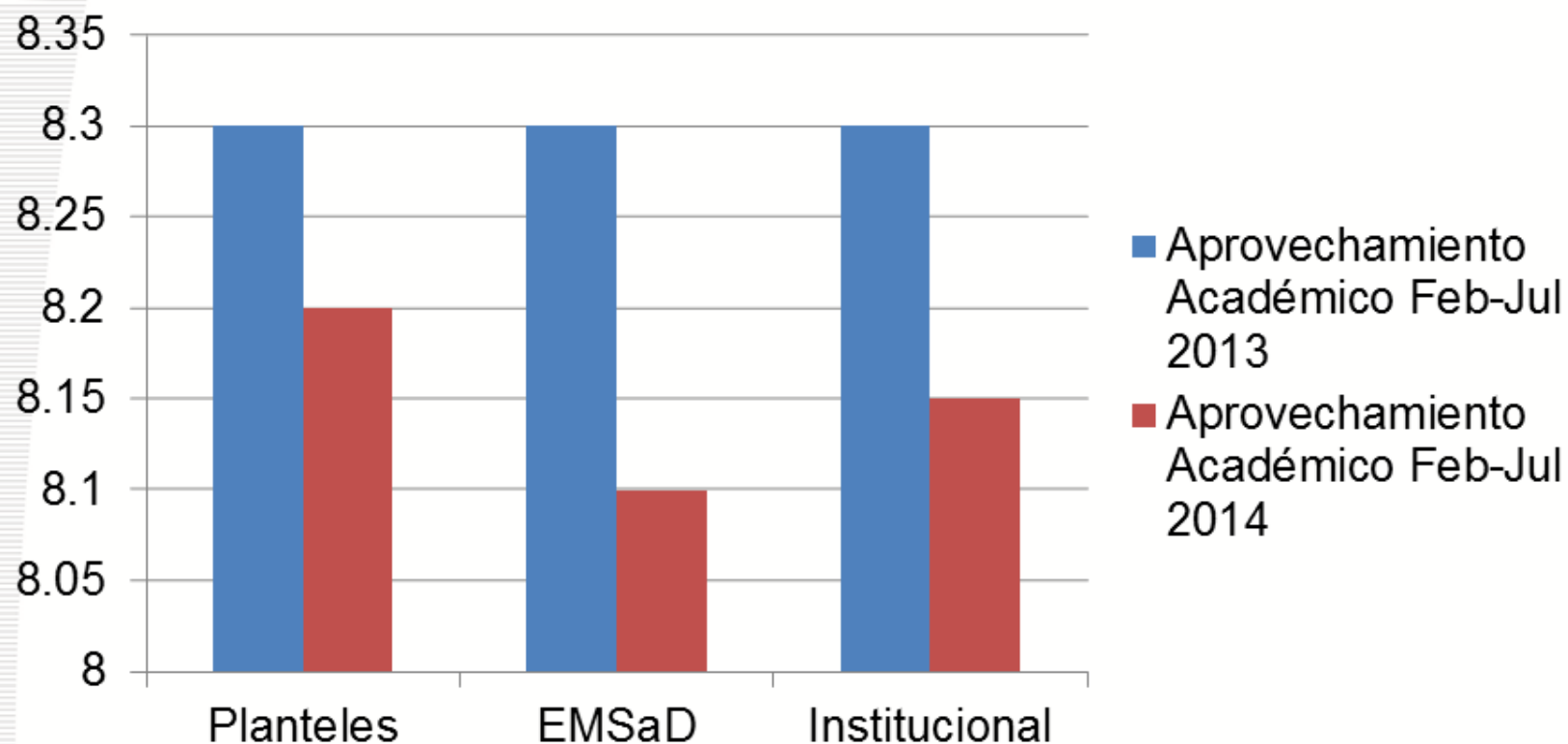
- Asistencia
- Orden del Día
- Aprobación Actas Anteriores
- Informe DGE
- DAC
- DAD
- DDI
- DSE
- Solicitud de Acuerdos

► Deserción Escolar



El índice de deserción escolar, a nivel Institucional disminuyó en 0.73% con respecto al año pasado, lo cual nos marca un muy buen resultado y un camino para evitar ese abandono escolar que se daba por el pago de cuota obligatorio. Esto impacta y tiene resultados desde hace un año que entró en vigor la Reforma Educativa.

Índice de Aprovechamiento Académico



En comparación con el semestre Febrero-Julio 2013, nuestro índice de aprovechamiento Institucional bajó en 0.15%, de 8.3% en 2013 a 8.15% en 2014.

Con el Acuerdo 286, COBAEJ contribuye siendo sede de la aplicación del examen Ceneval con cuatro planteles ubicados en los municipios de la ZMG, además con personal de la institución que es Responsable de Sede, Coordinador de Aplicadores, Aplicadores, Personal de intendencia y Vigilancia.

Teniendo un total de 3,229 aplicaciones en este año.

SEDES	APLICACIÓN ENERO	APLICACIÓN MAYO	APLICACIÓN SEPTIEMBRE
Basilio Vadillo	118	96	145
Nueva Santa María	359	277	318
Guadalajara	316	353	380
Arroyo Hondo	282	268	317
TOTALES	1,075	994	1160

Becas

PROGRAMA DE BECAS DE EDUCACIÓN MEDIA SUPERIOR	Registrados	Rechazados	Aceptados	Total
Becas contra el abandono escolar	1209	114	1095	1095
Becas de Permanencia	967	19	948	948
Becas de Excelencia	32	0	32	32
Becas de Ingreso	565	63	502	502
Becas para hijos de Militares	3	0	3	3

Estos Datos fueron proporcionados por la Lic. Aurora Aranda Torres de la RESEMS.